



# คู่มือการลงทะเบียน SHA+ Transport

มาตรฐานความปลอดภัยด้านสุขอนามัย  
เพื่อนักท่องเที่ยว โดยนักท่องเที่ยว

# ขั้นตอนการเข้าใช้งาน



เพิ่มเพื่อน SHA Trans  
ผ่านแอปพลิเคชัน Line  
โดย Scan QR Code หรือ  
กด Link  
<https://lin.ee/MUhkZnf>

1



2

กด เข้าใช้งาน ผ่านเมนูด้านล่าง

# ขั้นตอนการเข้าสู่ระบบ

เข้าสู่ระบบด้วยบัญชีเดียวกับ Thailand Sha ที่ได้สมัครไว้

1

เข้าสู่ระบบ / SIGNIN

ท่านสามารถเข้าสู่ระบบด้วยบัญชีผู้ใช้เดียวกับ Thailand Sha ที่ได้สมัครไว้

อีเมล / E mail

รหัสผ่าน / Password

กรุณาเลือกประเภทการลงทะเบียนให้ถูกต้อง

บริษัท บุคคล

ยอมรับเงื่อนไขในความรับผิดชอบของเจ้าของยานพาหนะหรือคนขับ ส่วนเงื่อนไข

เข้าสู่ระบบ

หรือ

LOGIN WITH FACEBOOK

ลงทะเบียน SHA / Register SHA

ยอมรับเงื่อนไขและข้อกำหนดการใช้งาน

3

2

เลือกการลงทะเบียนแบบ บริษัท หรือ บุคคล กรุณาเลือกประเภทให้ถูกต้องหากใส่ข้อมูลผิดจะมีผลกับการพิจารณา

# ขั้นตอนการใช้งาน

หลังจากจากเข้าสู่ระบบเรียบร้อยแล้ว เข้าไปเพิ่มข้อมูลดังนี้

**1**  
เพิ่มข้อมูลรถที่ลงทะเบียนในเมนู  
"ลงทะเบียนรถ"

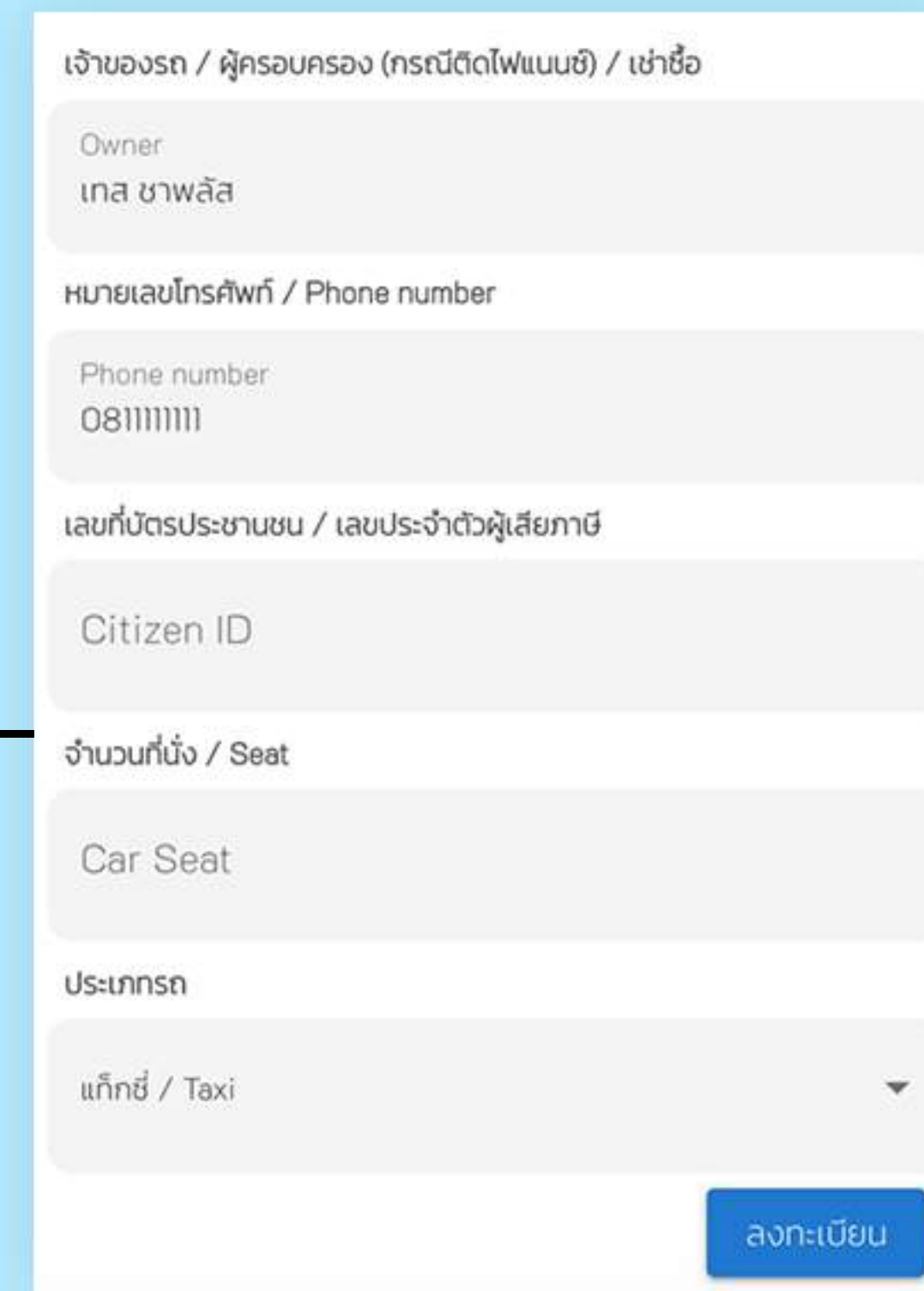
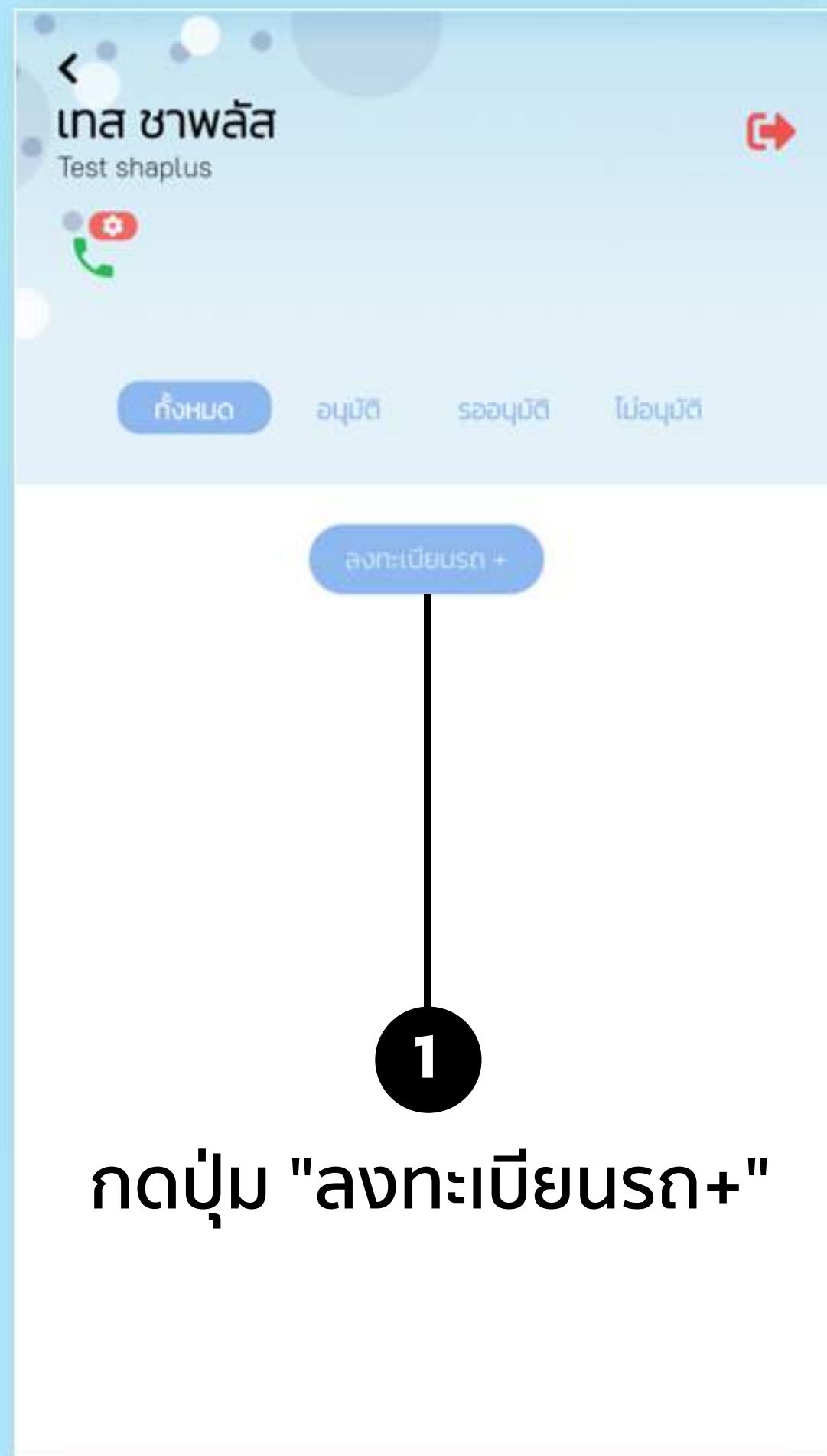


**2**  
เพิ่มข้อมูลของคนขับรถ  
ที่จะลงทะเบียนในเมนู  
"ลงทะเบียนคนขับ"



# ขั้นตอนลงทะเบียนรถ

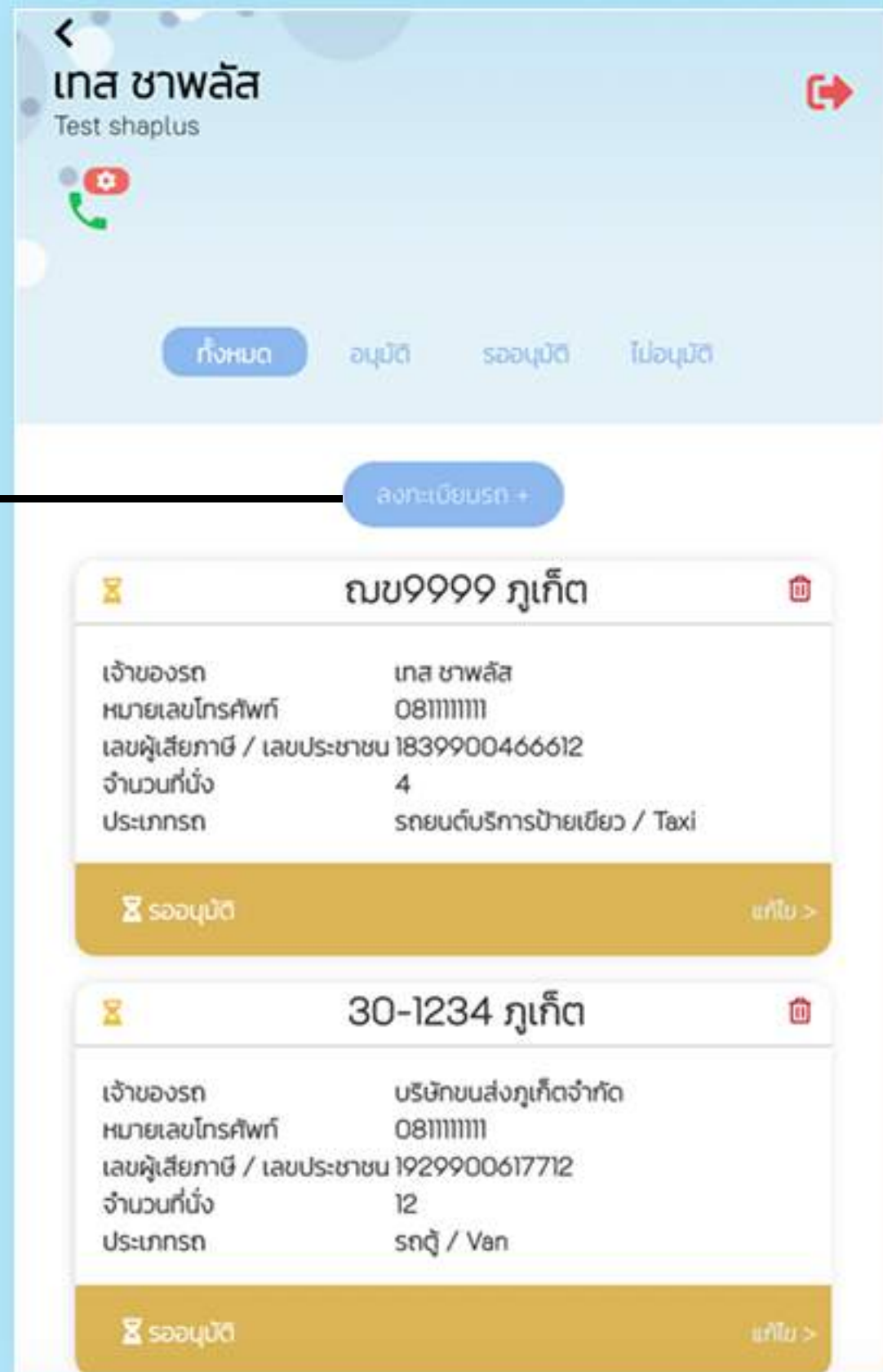
หลังจากจากเข้าสู่ระบบเรียบร้อยแล้ว เข้าไปเพิ่มข้อมูลดังนี้



2 ใส่ข้อมูลของรถที่ลงทะเบียนให้ครบถ้วน

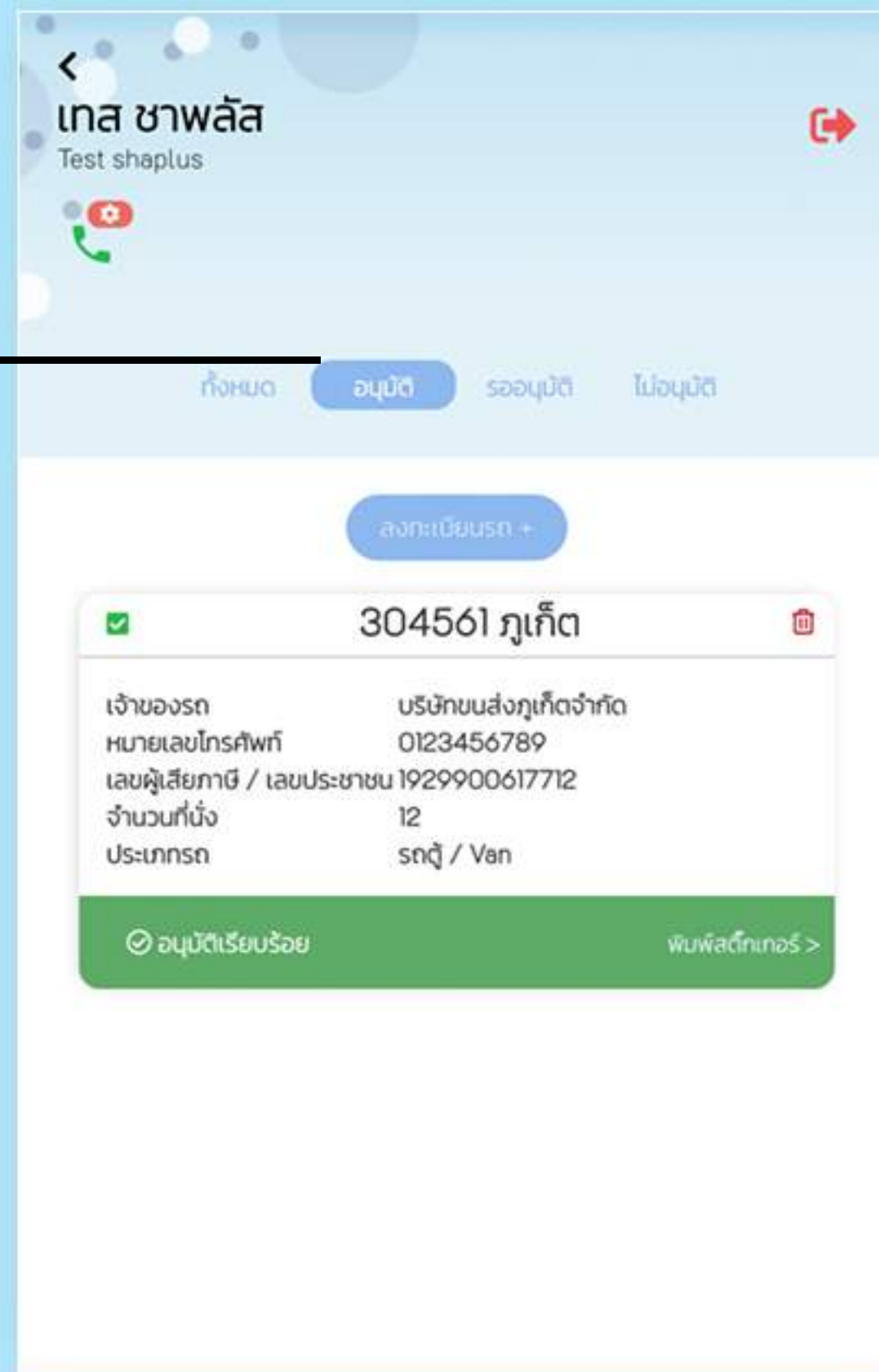
สามารถเพิ่มรถตามขั้นตอนเดิม หากมีรถมากกว่า 1 คัน

# ขั้นตอนการพิมพ์สติกเกอร์



1

ไปที่เมนู "ลงทะเบียนรถ" จะเห็นข้อมูลรถทั้งหมดที่ลงทะเบียนไว้



2

เลือกเมนู "อนุมัติ" และ เลือกรถที่ต้องการพิมพ์สติกเกอร์



3

กด "พิมพ์สติกเกอร์" จะปรากฏรูปสติกเกอร์สำหรับรถคันนั้นๆ กด "พิมพ์" หรือ "คัดลอกลิ้งค์" (กรณีต้องการพิมพ์ต้องพิมพ์ผ่าน คอมพิวเตอร์เท่านั้น)

# ขั้นตอนลงทะเบียนคนขับ

แท็บ: ทั้งหมด, อนุมัติ, รออนุมัติ, ไม่อนุมัติ

ลงทะเบียนคนขับ +

1

กดปุ่ม "ลงทะเบียนคนขับ+"

ลงทะเบียนคนขับ

เลขที่บัตรประชาชน / Citizen ID

Citizen ID

ข้อมูลการฉีดวัคซีน / Vaccination

Vaccination

คำนำหน้า / Prefix

นาย / Mr.  นาง / Mrs.  นางสาว / Miss.

อื่นๆ / Other

ชื่อ (ไทย) / First name (Th)

First name in Thai

2

ใส่ข้อมูลของรถที่ลงทะเบียนให้ครบถ้วน

ชื่อ (Eng) / First name (Eng)

First name in English

นามสกุล (Eng) / Last name (Eng)

Last Name in English

หมายเลขโทรศัพท์ / Phone number

Phone number

เลขที่ใบขับขี่ / License Number

License Number

จังหวัดที่ออกใบขับขี่ / Driver's license issuing province

แทรกรูปใบขับขี่

Pick one file

ลงทะเบียน

3

เลือกคลิกที่ปุ่ม "ลงทะเบียน"

สามารถเพิ่มคนขับตามขั้นตอนเดิม หากมีคนขับมากกว่า 1 คน



# ตรวจสอบการฉีดวัคซีน

เมื่อกรอกข้อมูลหมายเลขบัตรประชาชนเรียบร้อยแล้ว หากระบบตรวจไม่เจอข้อมูลการฉีดวัคซีนจาก "ภูเก็ตต้องชนะ.com" ต้อง **อัปโหลด** รูปหลักฐานการฉีดวัคซีนจากแอปพลิเคชัน "หมอพร้อม"

Test shaplus

ลงทะเบียนคนขับ

เลขที่บัตรประชาชน / Citizen ID ✓

Citizen ID  
[REDACTED]

ข้อมูลการฉีดวัคซีน / Vaccination ✓

Vaccination  
VACCINED

คำนำหน้า / Prefix  
 นาย / Mr.  นาง / Mrs.  นางสาว / Miss.  
 อื่นๆ / Other

ชื่อ (ไทย) / First name (Th)

Test shaplus

ลงทะเบียนคนขับ

เลขที่บัตรประชาชน / Citizen ID ✗

Citizen ID  
[REDACTED]

ข้อมูลการฉีดวัคซีน / Vaccination ✗

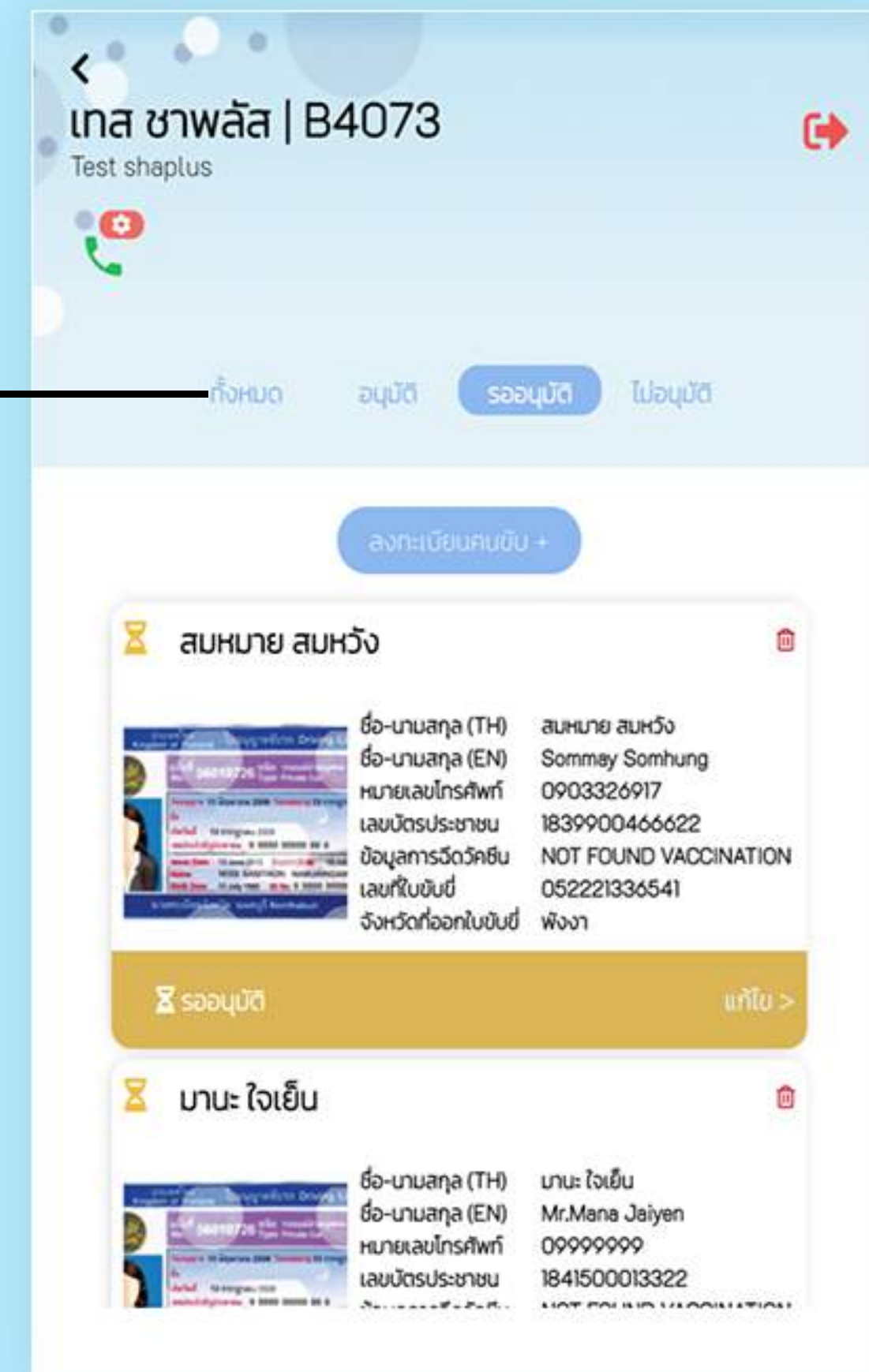
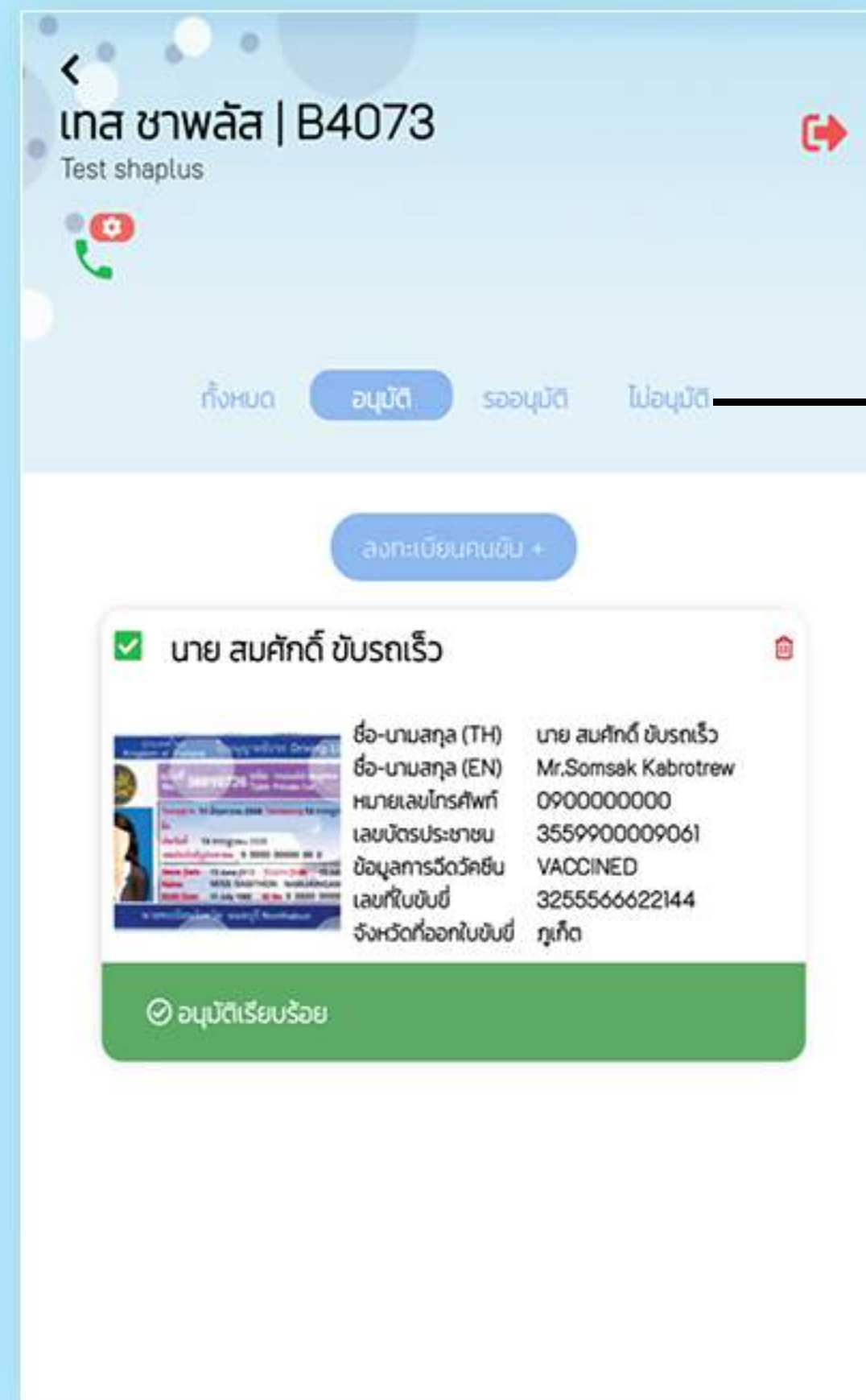
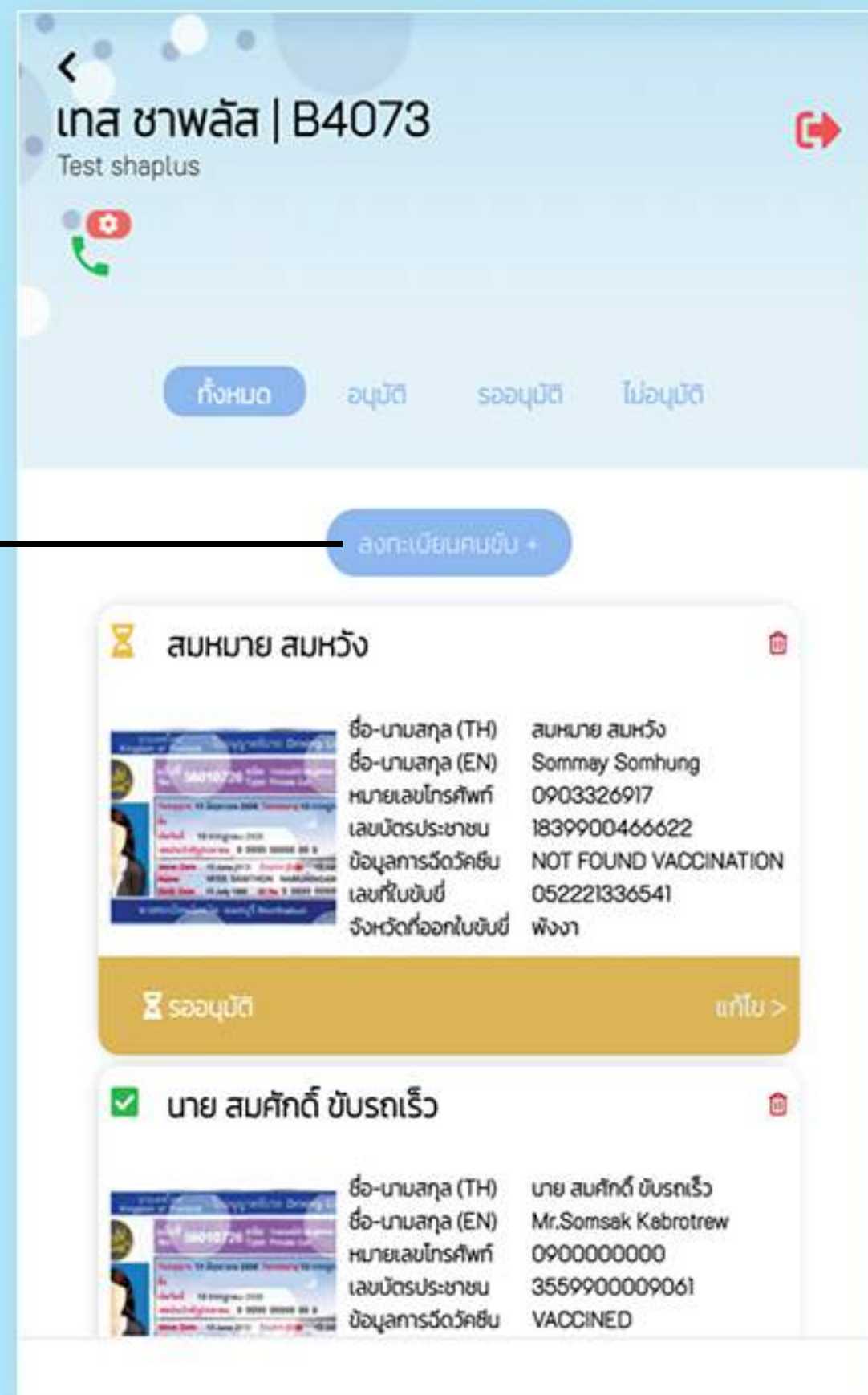
Vaccination  
NOT\_VACCINED

แทรกรูปหลักฐานการฉีดวัคซีน "Vaccine Covid-19 Certificate" จากหมอพร้อม

Pick one file

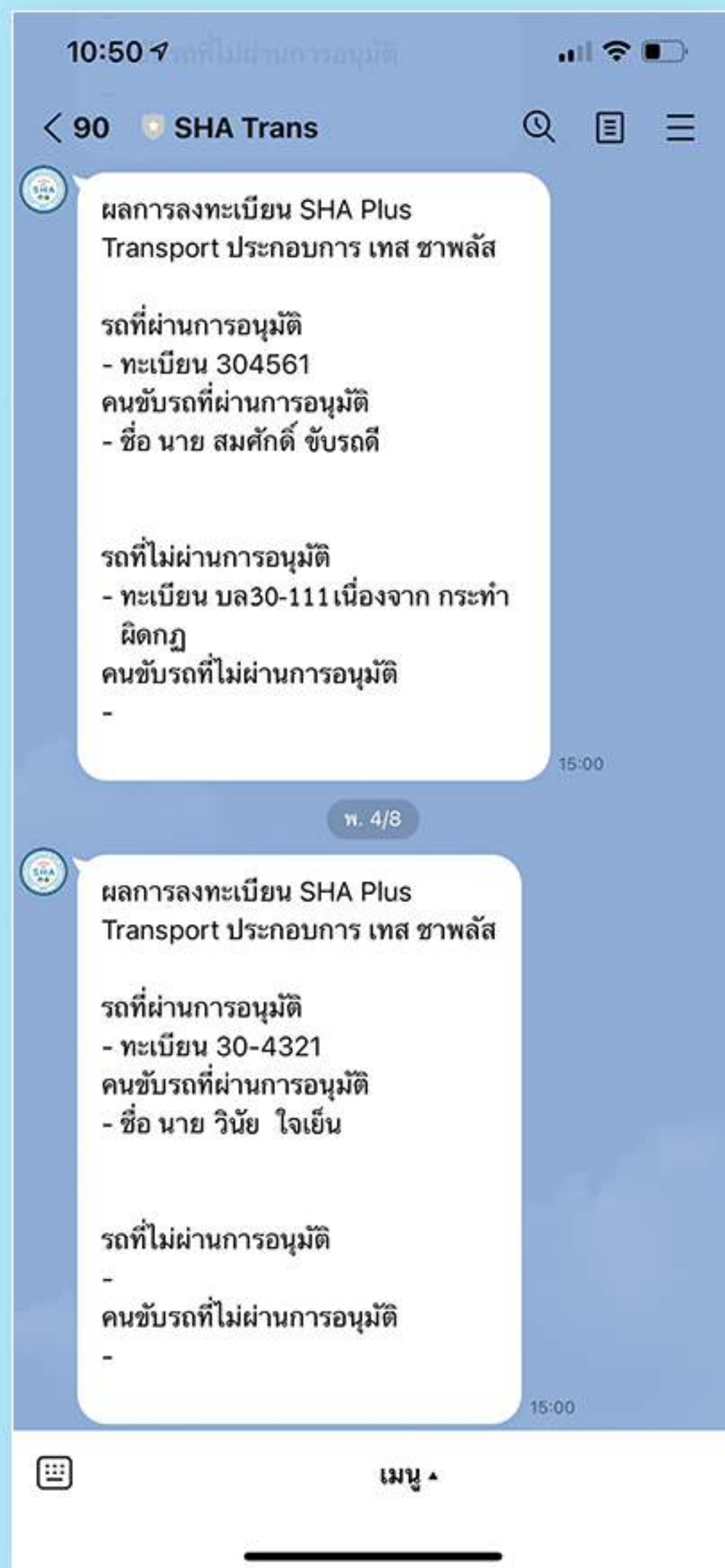


# ตรวจสอบสถานะของคนขับที่ลงทะเบียน



**1** ไปที่เมนู "ลงทะเบียนคนขับ" จะเห็นข้อมูลคนขับทั้งหมดที่ลงทะเบียนไว้

**2** เลือกดูตามสถานะได้ ตามแถบเมนูสถานะด้านบน



# แจ้งผลการลงทะเบียน ผ่าน Line "Sha Trans"

หลังจากขนส่งพิจารณาแล้ว ระบบจะส่งแจ้งผลของรถและคนขับที่ลงทะเบียนไว้ผ่านช่องทาง แอปพลิเคชัน Line ใน "Sha Trans" หากผู้ใดที่ไม่ได้เพิ่มเพื่อนและ Login ผ่านช่องทางนี้จะไม่ได้รับการแจ้งเตือนหรือข่าวสารใดๆ ได้